



ФЕДЕРАЛЬНАЯ СЛУЖБА
ГОСУДАРСТВЕННОЙ СТАТИСТИКИ

ВВОЗ И ВЫВОЗ ОСНОВНЫХ ПИЩЕВЫХ ПРОДУКТОВ ПО САНКТ-ПЕТЕРБУРГУ



за январь-сентябрь 2023 года



ВВОЗ И ВЫВОЗ МЯСА И МЯСА ПТИЦЫ, КРОМЕ СУБПРОДУКТОВ

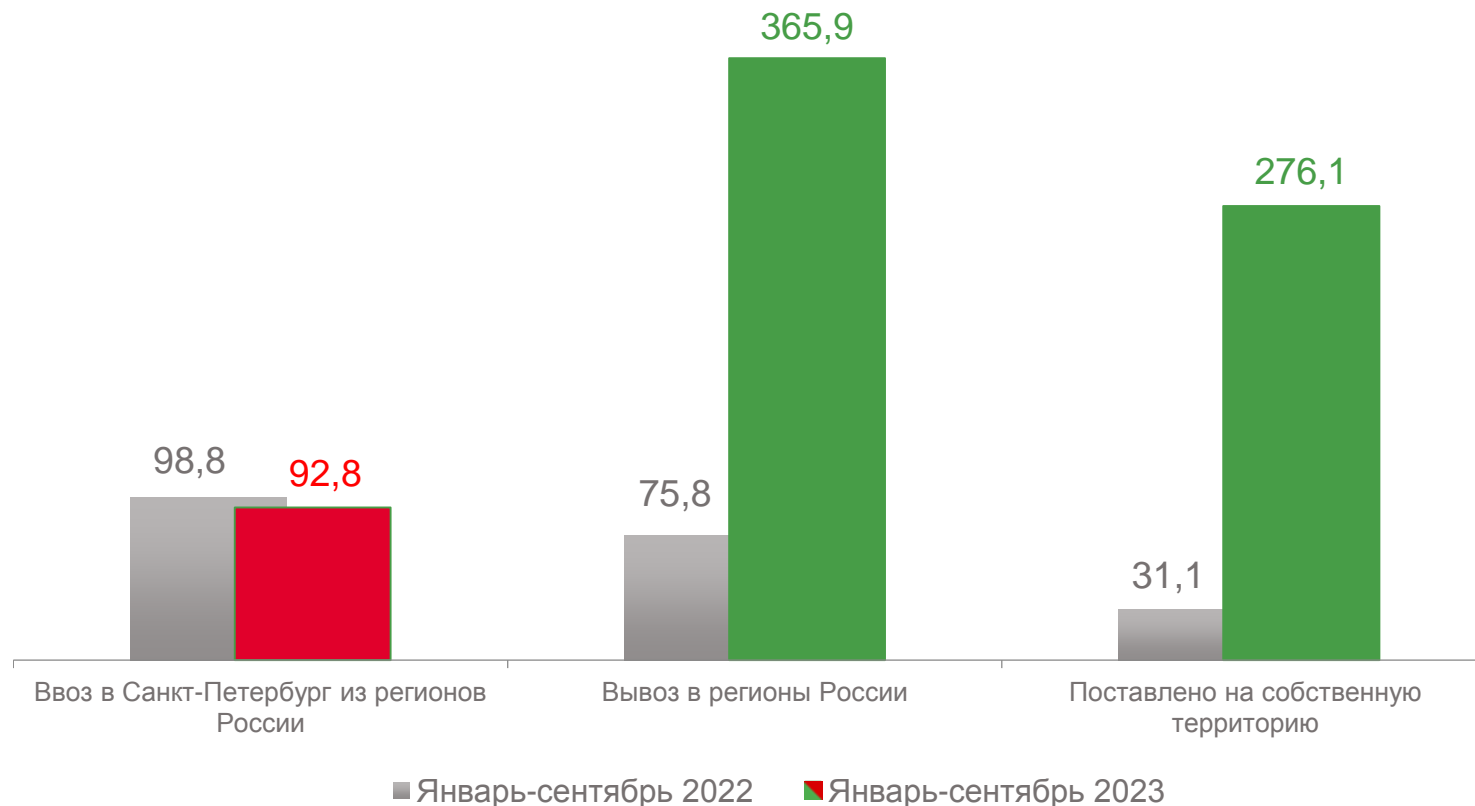


Январь-сентябрь 2023 года,
тысяч тонн

Ввоз в Санкт-Петербург
из регионов России **178,5**

Вывоз в регионы
России **5,2**

Поставлено на
собственную территорию **6,2**



■ Январь-сентябрь 2022 ■ Январь-сентябрь 2023

в % к соответствующему периоду предыдущего года



ВВОЗ И ВЫВОЗ КОЛБАСНЫХ ИЗДЕЛИЙ



Январь-сентябрь 2023 года,
тысяч тонн

Ввоз в Санкт-Петербург
из регионов России

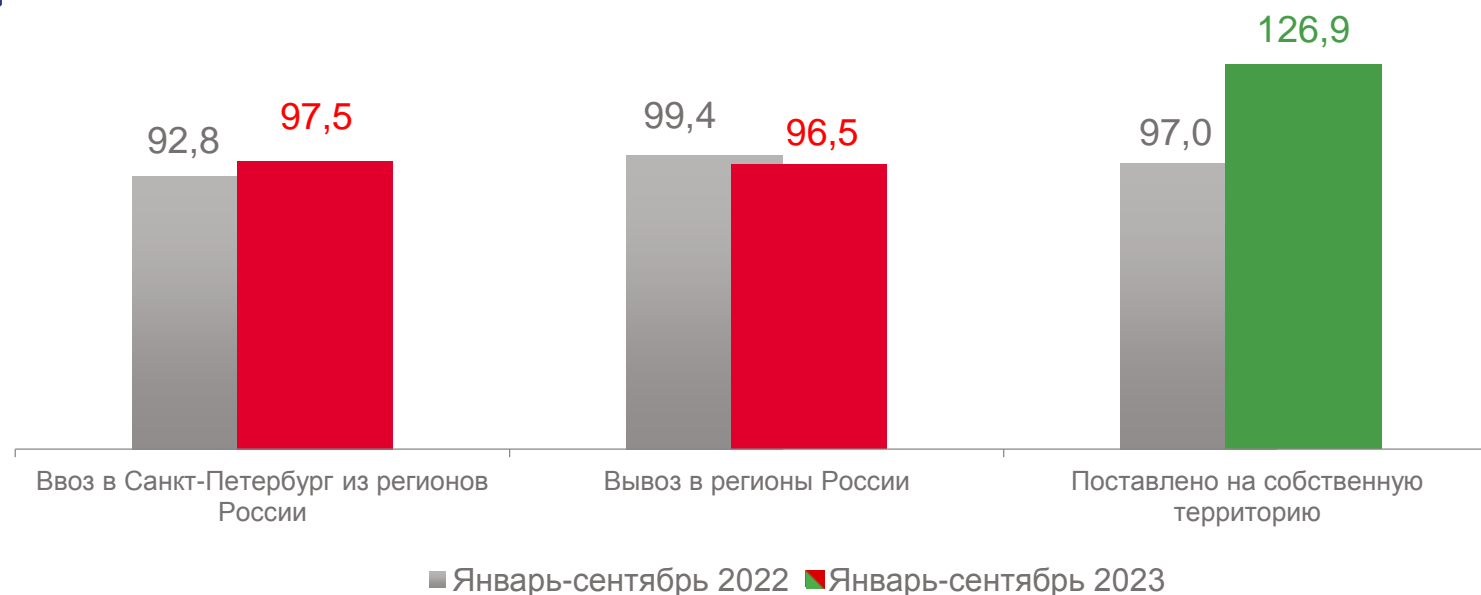
43,7

Вывоз в регионы
России

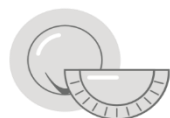
13,4

Поставлено на
собственную территорию

15,2



в % к соответствующему периоду предыдущего года



ВВОЗ И ВЫВОЗ ПОЛУФАБРИКАТОВ МЯСНЫХ, МЯСОСОДЕРЖАЩИХ, ОХЛАЖДЕННЫХ, ЗАМОРОЖЕННЫХ

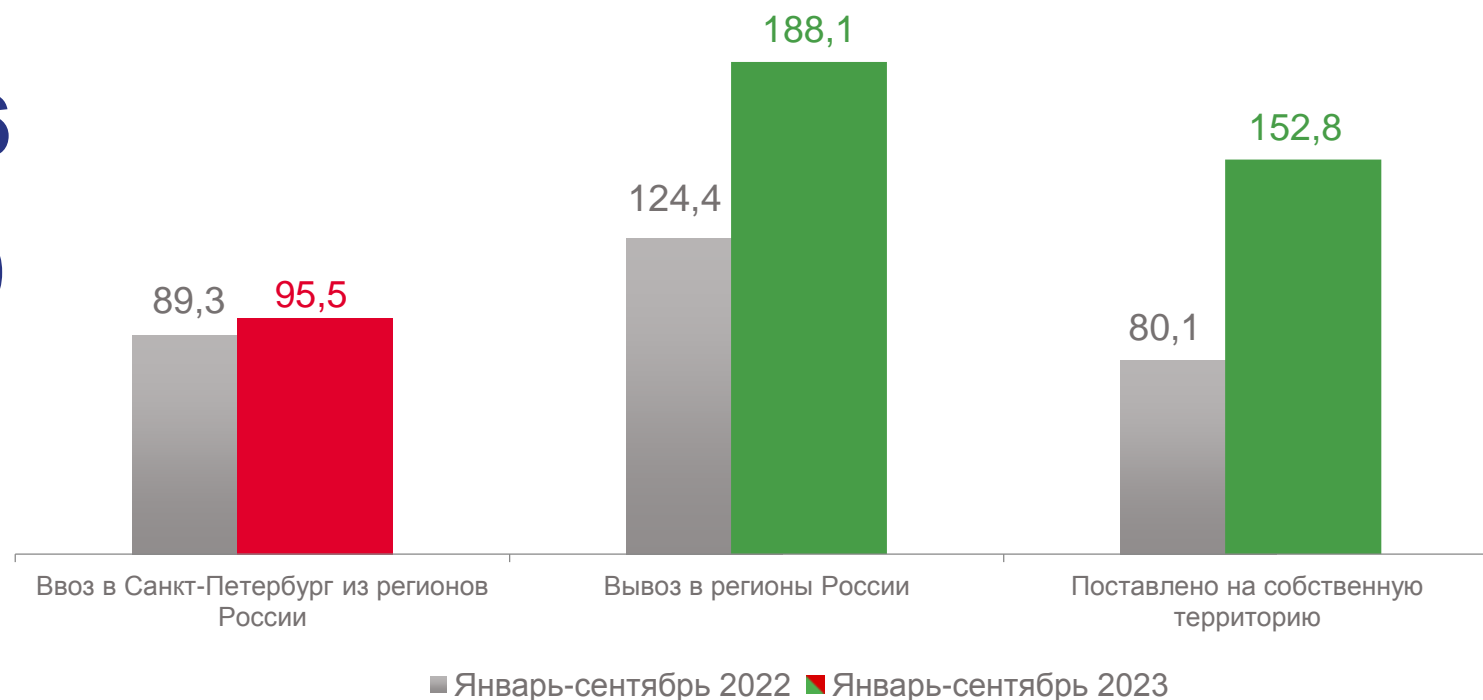


Январь-сентябрь 2023 года,
тысяч тонн

Ввоз в Санкт-Петербург
из регионов России **92,6**

Вывоз в регионы
России **6,0**

Поставлено на
собственную территорию **16,1**



в % к соответствующему периоду предыдущего года



ВВОЗ И ВЫВОЗ МОЛОКА, КРОМЕ СЫРОГО



Январь-сентябрь 2023 года,
тысяч тонн

Ввоз в Санкт-Петербург
из регионов России

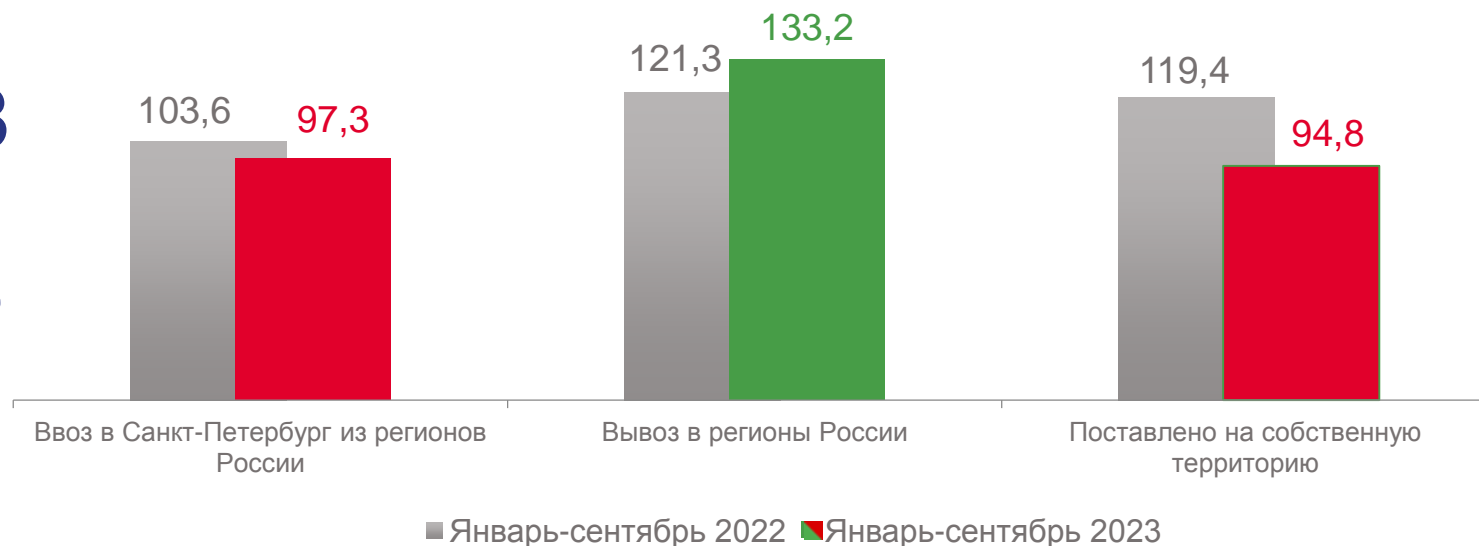
79,4

Вывоз в регионы
России

65,8

Поставлено на
собственную территорию

70,5



в % к соответствующему периоду предыдущего года



ВВОЗ И ВЫВОЗ ПРОДУКТОВ КИСЛОМОЛОЧНЫХ (КРОМЕ СМЕТАНЫ)



Январь-сентябрь 2023 года,
тысяч тонн

Ввоз в Санкт-Петербург
из регионов России

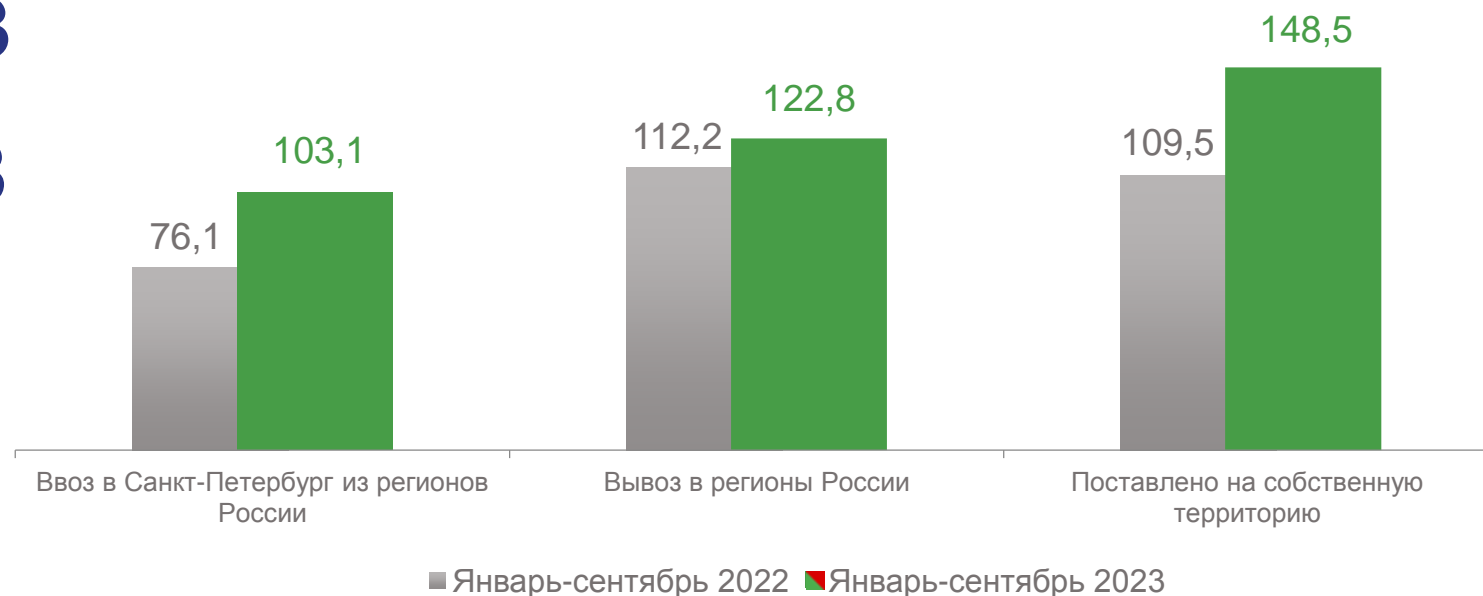
45,3

Вывоз в регионы
России

22,8

Поставлено на
собственную территорию

48,1



в % к соответствующему периоду предыдущего года

ВВОЗ И ВЫВОЗ МАСЛА СЛИВОЧНОГО И МАСЛА ТОПЛЕННОГО



Январь-сентябрь 2023 года,
тысяч тонн

Ввоз в Санкт-Петербург
из регионов России

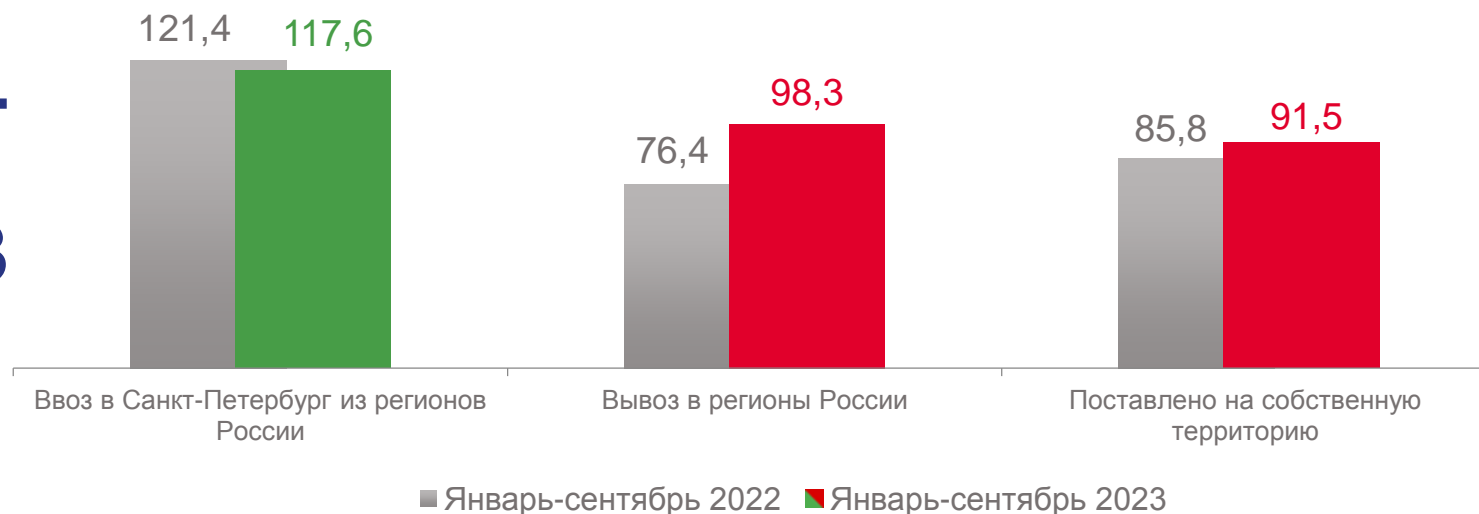
9,3

Вывоз в регионы
России

2,4

Поставлено на
собственную территорию

3,3



в % к соответствующему периоду предыдущего года



ВВОЗ И ВЫВОЗ СЫРОВ



Январь-сентябрь 2023 года,
тысяч тонн

Ввоз в Санкт-Петербург
из регионов России

20,6

Вывоз в регионы
России

2,1

Поставлено на
собственную территорию

3,8



в % к соответствующему периоду предыдущего года